

Pubmed : Prise en main rapide

Abdrahamane Anne
abda.anne@fmos.usttb.edu.ml

Objectifs

- A la suite de cette séance, l'apprenant sera capable
 - Présenter Pubmed
 - Expliquer comment retrouver les documents à l'aide de Pubmed
 - Expliquer la relation pubmed et d'autres sources d'information sur internet

Plan

- Présentation de Pubmed
- Recherche avec pubmed
- Exploitation les résultats de la recherche
- Accès au texte intégral

I. Présentation de Pubmed

Question

- Qu'est ce que Pubmed ?
- Lesquels des documents suivants sont présents dans pubmed :
 - Livres
 - Articles scientifiques
 - Thèses
 - Notices de médicaments
 - Chapitres de livres

Pubmed

- **Type** : Base de données bibliographiques
- **Taille** : >39 millions de références bibliographiques
- **Producteur** : National Library of Medicine (USA)
- **Adresse** : www.pubmed.gov
- **Domaine** : biomédical
- **Langue de travail**: Anglais

Question

- Lesquels des documents suivants sont présents dans pubmed :
 - Livres
 - Articles scientifiques
 - Thèses
 - Notices de médicaments
 - Chapitres de livres

Question

- Lesquels des documents suivants sont présents dans pubmed :
 - Livres
 - **Articles scientifiques**
 - Thèses
 - Notices de médicaments
 - **Chapitres de livres**

II. Recherche d'information dans Pubmed

Questions

- Citez trois formulaires de recherche pubmed ?

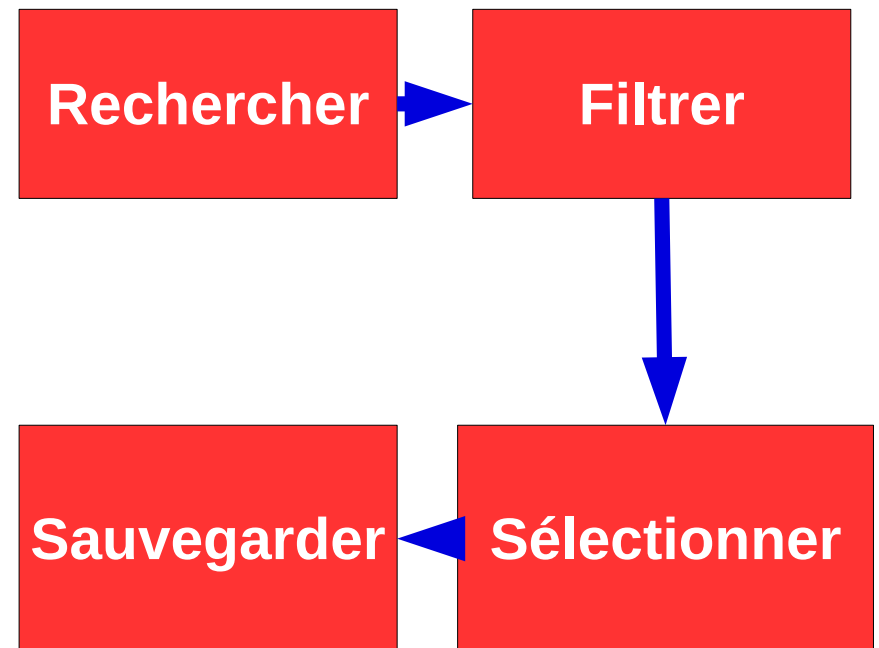
Formulaires de recherche

- Citez trois formulaires de recherche pubmed ?
 - Recherche simple
 - Recherche avancée
 - Recherche d'une seule référence (Single citation matcher)

- Citer les étapes d'une séance de recherche avec Pubmed ?

Etapes de la recherche

- Interroger Pubmed
- Appliquer les filtres
- Sélectionner à l'aide de Clipboard
- Sauvegarder les notices
- Nettoyer le Clipboard



Activité #1 : Trouver un article

- Expliquer comment retrouver dans pubmed le résumé de l'article :
 - **De** : Seydou Doumbia
 - **publié en** : 2022
 - **Dans la revue**: Viruses
 - **Thème**: Covid19 chez le personnel de santé du Mali

Activité #2 : rechercher sur un thème

- Prévention du paludisme chez les enfants africains
- *Quels sont les mots clés ?*

Choix de mots

- **Prévention du paludisme chez les enfants africains**
- Mots clés
 - Prévention
 - Paludisme
 - Enfant
 - Afrique
- ***Traduction des ces mots clés en Anglais***

Mots clés

- Français

- Prevention
- Paludisme
- Enfant
- Afrique

- Anglais

- Prevention
- Malaria
- Children
- Africa

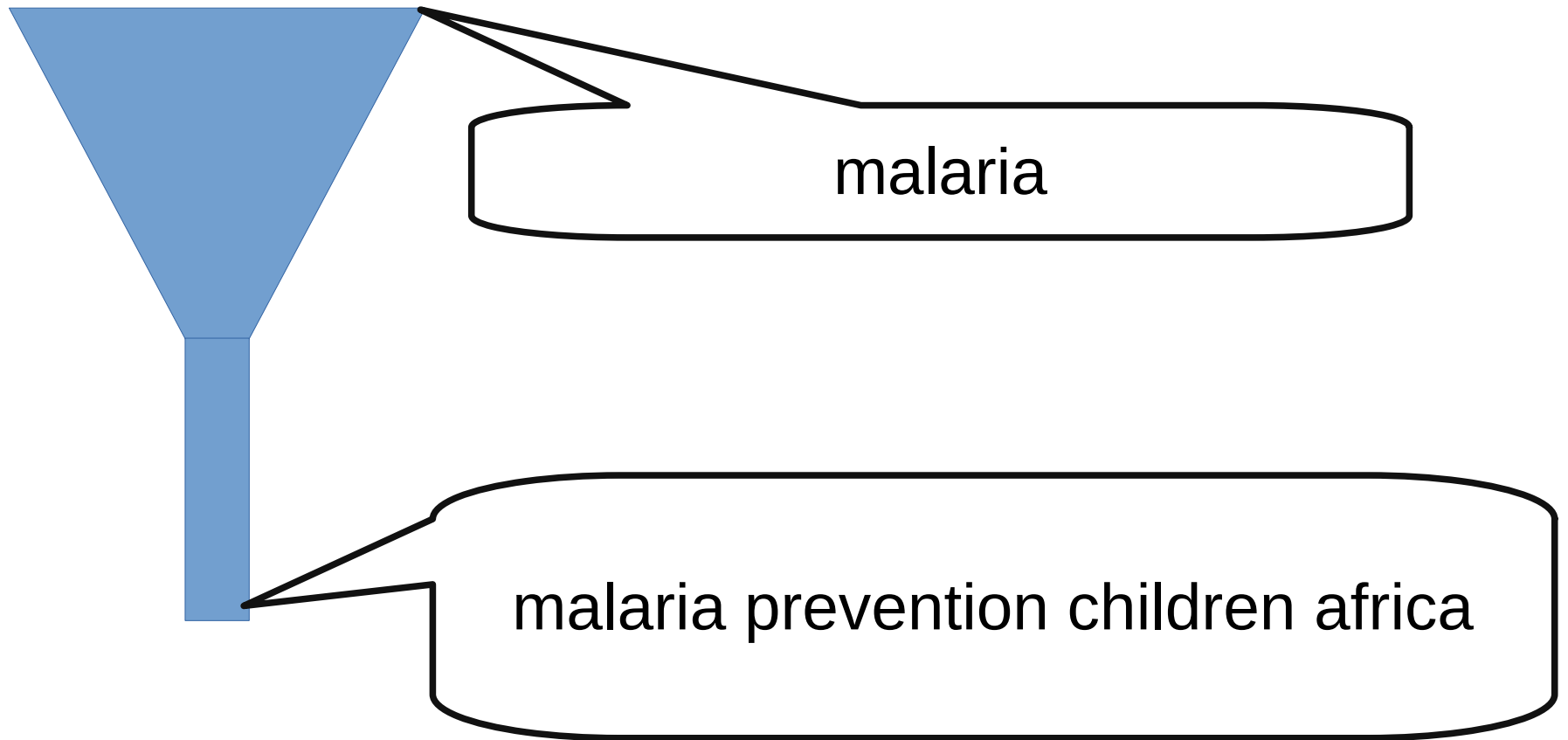
Recherche vague

- Chercher : **malaria**
- Notez le nombre de résultats

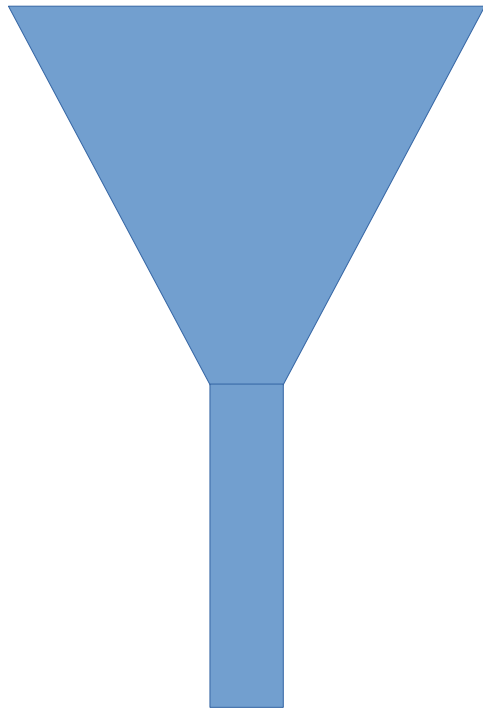
Affiner la recherche

- Chercher **malaria prevention**
 - Notez les résultats
- Chercher **malaria prevention children**
 - Notez les résultats
- **malaria prevention children africa**
 - Notez les résultats

Recherche en entonnoir



Recherche en entonnoir



- **Moins de termes**
 - Moins précis
 - Plus de résultats
- **Plus de termes**
 - Moins de résultats
 - Plus précis

III. Exploitation des résultats de la recherche

Page des résultats

- Citez les différentes parties de la page résultats de pubmed.

Page des résultats

- A gauche : les filtres
- Au Milieu : liste des
 - Options d'affichage
 - Sendto (transferer)
 - Navigation / pagination des résultats
 - Liste des résultats
- A droite
 - Accès aux autres produits
 - Historique, etc.

Activité #3 : Filtrer les résultats

- Limiter les résultats aux documents :
 - Publiés au cours des 5 dernières années
 - Accessibles gratuitement sur internet

Les filtres

- Fonctionnalités servant à affiner les résultats d'une recherche
- Différents groupes de filtres
 - Date de publication
 - Types d'article
 - Options de texte intégral
 - Langues,
 - Et autres ...

Consulter le résumé

- Afficher le résumé d'un article au choix

Afficher le résumé d'un article

- Pour afficher le résumé d'un article au choix
 - Cliquer sur le titre de l'article à partir de la page des résultats

Obtenir la référence

- Expliquer comment obtenir la référence d'un article

Obtenir la référence d'un document

- Pour obtenir la référence d'un article
 - Afficher le résumé de l'article
 - Cliquer sur le bouton « Cite »
 - Choisir le « format »
 - Cliquer sur **Copy to clipboard**
 - Coller dans un document word.

IV. Pubmed et les autres sources d'information

Texte intégral

- Afficher le contenu d'un article gratuit de votre choix

Version PDF

- Télécharger le texte de l'article
- Retrouver le fichier sur votre ordinateur
- Ouvrir le fichier

Traduction en ligne

- Google Translate
 - translate.google.com

Pubmed et les autres sources d'informations

- Pubmed :
 - répertorie les articles publiés dans différents journaux
 - fournit les liens pour consulter les articles
 - n'héberge pas les articles eux-mêmes
- Revues et éditeurs
 - Publient les articles
 - Hébergent les articles
 - Permettent de consulter les articles (gratuitement ou non)